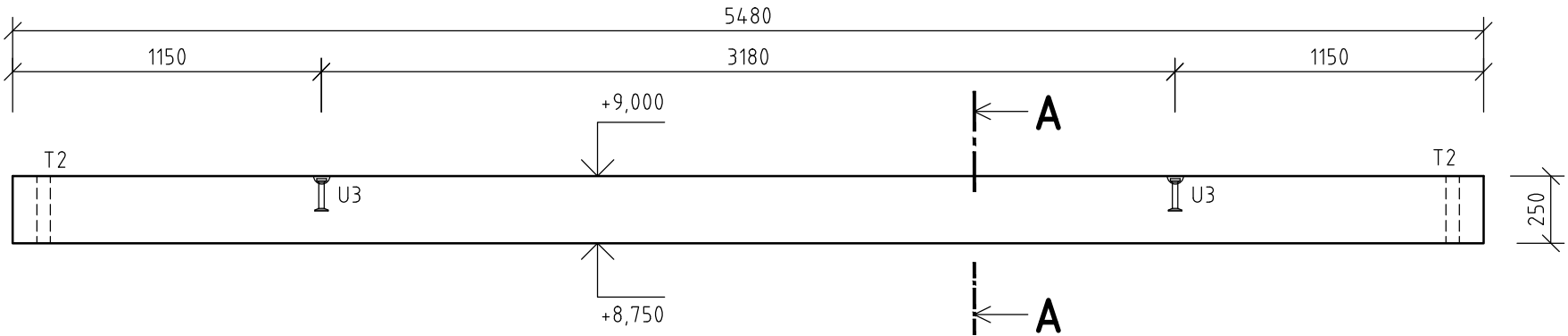


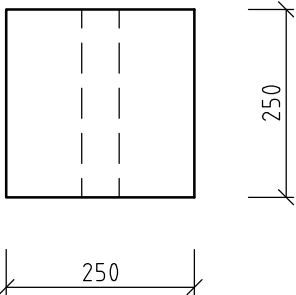
ZTUŽIDLO ZT1 - POHLED

M 1:25



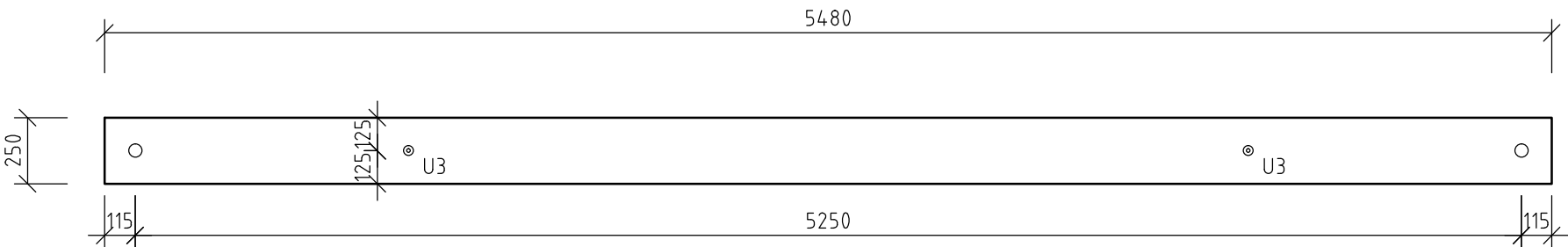
ZT1 - ŘEZ A-A

M 1:10



ZTUŽIDLO ZT1 - PŮDORYS

M 1:25



POZNÁMKA :

BETON: C25/30

TŘÍDA PROSTŘEDÍ: XC1

VÝZTUŽ: OCEL B500B

MATERIÁL OCEL. KOVÁNÍ: S235

- DO PREFABRIKÁTŮ OSADIT KOVÁNÍ - VIZ SCHÉMA
- TYP MONTÁŽNÍCH ZÁVĚSŮ UPŘESNÍ VÝROBCE PREFABRIKÁTŮ
- ZKOSENÍ HRAN: 10x10 mm

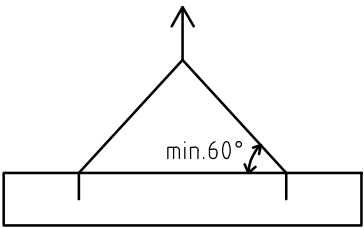
OBJEM BETONU: 0,343 m<sup>3</sup>  
HMOTNOST PRVKU: 858 kg

VÝPIS ZABUDOVANÉHO KOVÁNÍ PRO 1ks ZTUŽIDLA

OZN.	NÁZEV - ROZMĚR	KS
T2	TRUBKA Ø50	2
U3	MONTÁŽNÍ ZÁVĚS	2

HALFEN DEHA: KOTVA S KULOVOU HLAVOU: 6000-1,3-0120

SCHÉMA MANIPULACE



DIPLOMOVÁ PRÁCE

STUDENT: RADEK SCHMEIDLER  
VEDOUCÍ PRÁCE: Ing. PAVEL ŠULÁK, Ph.D.

**T** VYSOKÉ UČENÍ FAKULTA  
TECHNICKÉ STAVEBNÍ  
V BRNĚ

STAVBA:	MONTOVANÁ HALA	FORMÁT	A3
		DATUM	LEDEN 2016
VÝKRES:	ZTUŽIDLO - VÝKRES TVARU	MĚŘÍTKO 1:25, 1:10	Č.VÝKRESU 08